

Single Handle Monitor Bath Valves

Válvulas de Una Manija (Maneral) para Bañeras

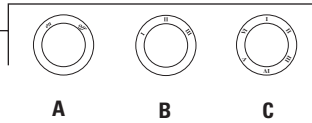
Monitor 1800 Jetted Shower XO™—Rough Only

R1822—Shower Only

R1842—Tub/Shower

RP37898

Jetted Shower Diverter Labels
Rótulos para el Desviador de la
Regadera a Chorro



Discard label A / Descarte la etiqueta A

Apply label B to trim ring RP37895 if Jetted Shower XO™ is 3 function.

Apply label C to trim ring RP37895 if Jetted Shower XO™ is 6 function.

Si instala Función 3 de Jetted Shower XO™, aplique la Etiqueta B para el Funcionamiento, a la pieza RP37898.

Si instala Función 6 de Jetted Shower XO™, aplique la Etiqueta C para el Funcionamiento, a la pieza RP37898.

Description:

Jetted Shower XO™ valves divert the water to the jets ①, the showerhead ②, an extra port ③ or any combination of two, making it a 3 port, 6 function diverter. The black stem extender ④ (without the stop) must be used. If a 2 port, 3 function diverter is desired, jets only, combination jets & showerhead and showerhead only, the plug ⑥ must be soldered in as shown and the blue stem extender ⑦ with the stop ⑤ must be used. Model included—1822.

Descripción:

Las válvulas para las regaderas Jetted Shower XO™ desvían el agua a los chorros ①, la cabeza de la regadera ②, una toma adicional ③ o cualquier combinación de dos, haciendo este un desviador de seis funciones. Debe usar la extensión con la espiga negra ④ (sin el tope). Si desea un desviador de tres funciones, sólo chorros, combinación de chorros y regadera y regadera solamente, el tapón ⑥ debe soldarse como se muestra y sólo debe usar la espiga azul de extensión ⑦ con el tope ⑤. Se incluye el modelo 1822.

Note large body and two outlets on top

Note el cuerpo grande y los dos desagües encima

RP37902

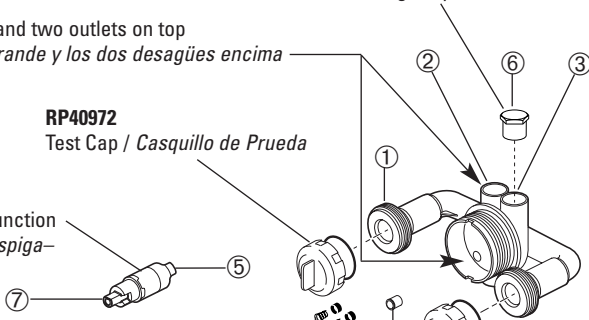
Stem Extender—3 Function
Extensión para la espiga—
Función 3

RP40972

Test Cap / Casquillo de Prueba

RP34849

Plug / Tapón



Bonnet / Bonete



RP40266

Spring Loaded Detent
Retén cargado con el resorte

RP28603

Seats & Springs / Asientos y Resortes

RP37900

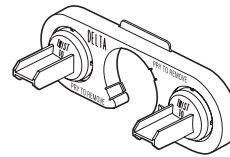
Cartridge Assembly / Cartucho

RP37890

Retention Screw
Tornillos de
Retención

RP37903


Stem Extender—6 Function
Extensión para la espiga—Función 6



RP37894

Plasterguard
Protector de Enlucido

To remove plasterguard (RP37894), grasp outside edges and pull.
Para quitar el protector de yeso (RP37894), agarre las orillas exteriores y hale.



RP37729

Plasterguard/Thin Wall
Mounting Bracket (gray)
Protector de Enlucido/
Pared Delgada Soporte
de Montura (gris)

RP37730

Mounting Bracket w/Screws
Tornillos con Abrazadera de Montura

RP28603

Seats, Springs & Quad Seal
Asientos, Resortes y Sello de Goma

RP25804

Mounting Bracket Screws
Tornillos de Soporte

RP23336

O-Ring / Anillo "O"

RP16213

Screwdriver Stop Assembly—WS Models Only
Ensamble del Vástago del Tope—Sólo Modelos de WS

RP22734

Unplated Bonnet
Bonete sin Acabado

RP32104

Cartridge Assembly (includes RP32102)
Cartucho (incluye RP32102)

*R1822 ships with a non-removable silver-soldered plug in bottom outlet. / R1822 se envía con tapón fijo plateado soldado al desagüe en el fondo.

TUB/
SHOWER